

TRAKAI TURISTŲ NAKVYNIŲ STATISTIKA

2023 m.
sausis - rugsėjis

PRIEDAS NR. 1
PRIE TIC VEIKLOS UŽ
2023 METUS ATASKAITOS



KLASIFIKUOJAMOS TURISTŲ APGYVENDINIMO VIETŲ SKAIČIUS TRAKŲ RAJONE

VISO ŠIUO METU VEIKIANČIŲ: **11 / 585 VIETOS**
2022 M. RUDENĮ UŽSIDARĖ REKONSTRUKCIJAI
VIEŠBUTIS IDW ESPERANCA 32 KAMBARIAI / 63 VIETOS
(**11 PROC.** ŠIO SEKTORIAUS BENDRO VIETŲ SKAIČIAUS)

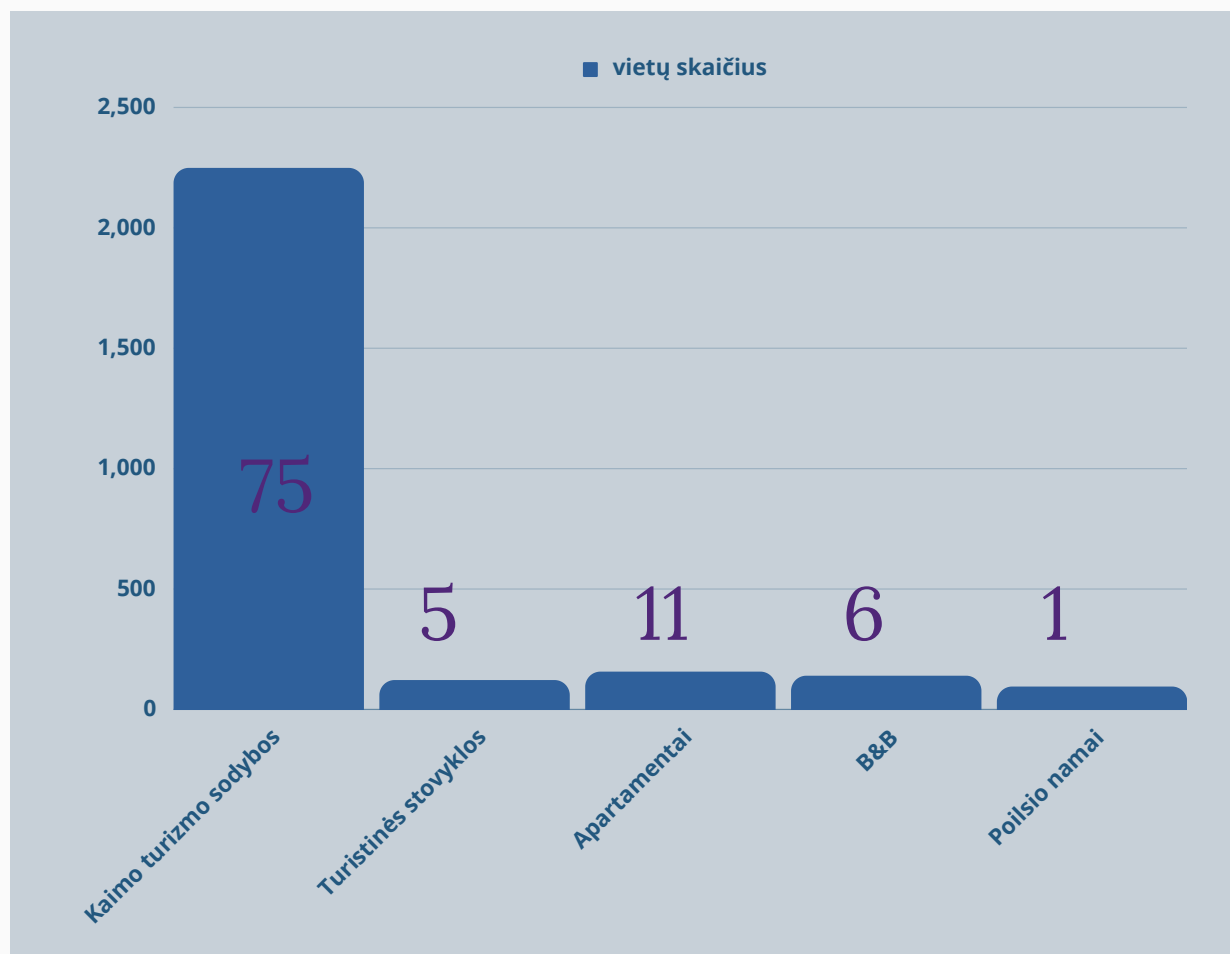
WWW.VTAT.LT DUOMENIMIS 2023 12 15 D.



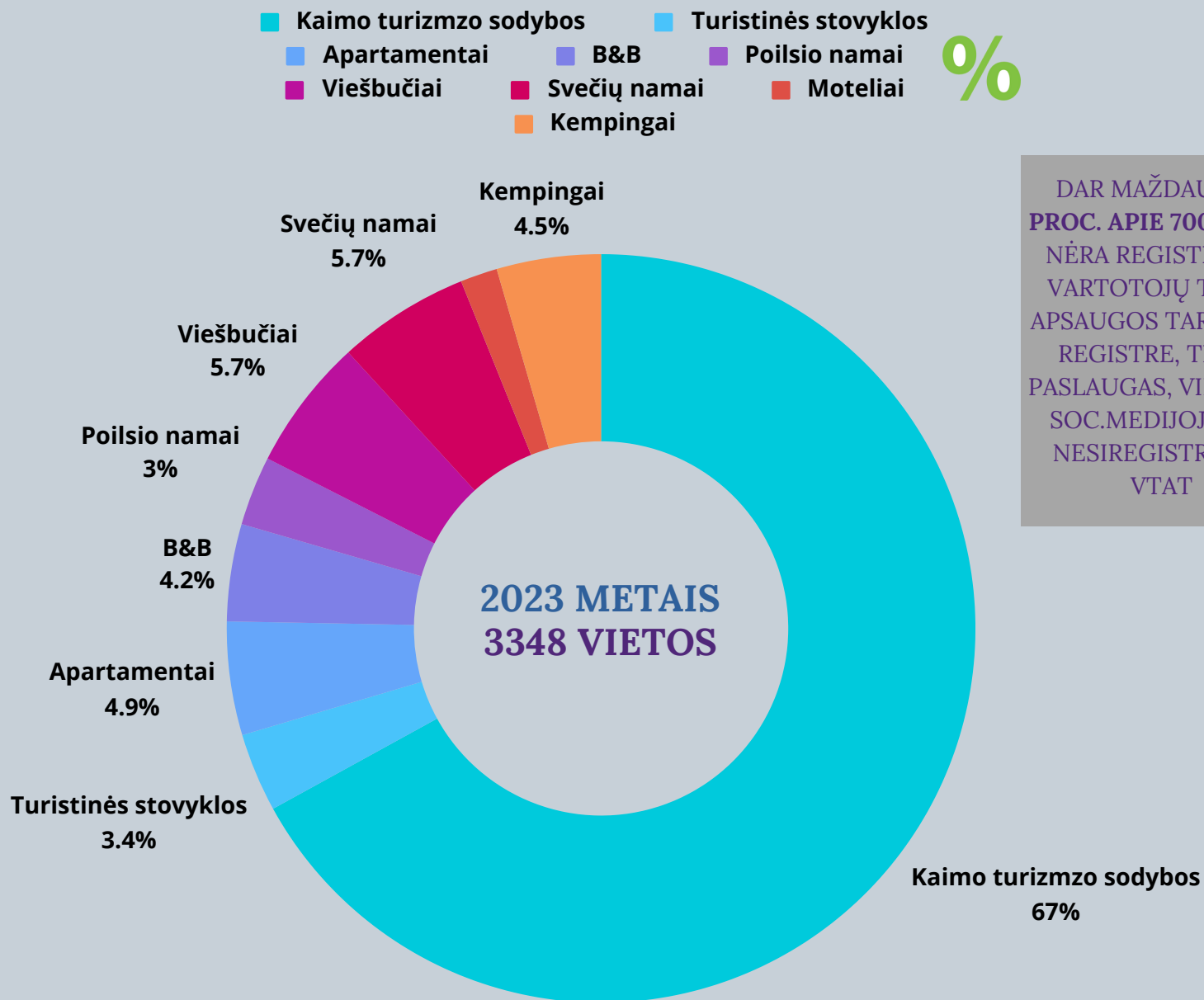
NEKLASIFIKUOJAMŲ TURISTŲ APGYVENDINIMO VIETŲ SKAIČIUS TRAKŲ RAJONE

VISO ŠIUO METU VEIKIANČIŲ ĮMONIŲ 98 / 2763 VIETOS

WWW.VTAT.LT DUOMENIMIS 2023 12 15 D.

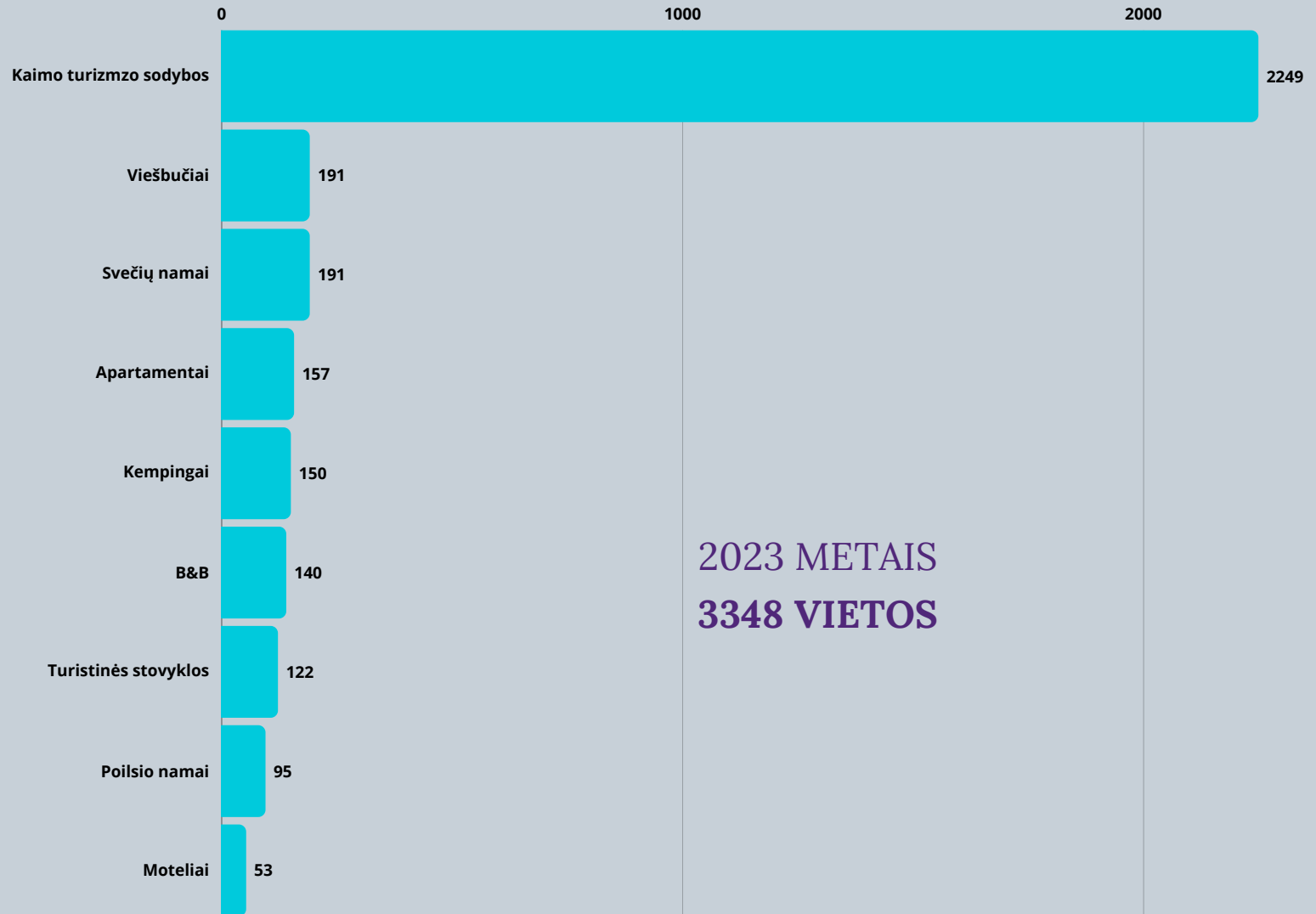


TURISTŲ APGYVENDINIMO VIETOS TRAKŲ RAJONE (PAGAL TIPĄ) PAGAL VARTOTOJŲ TEISIŲ APSAUGOS ATRNYBOS REGISTRĄ WWW.VTAT.LT

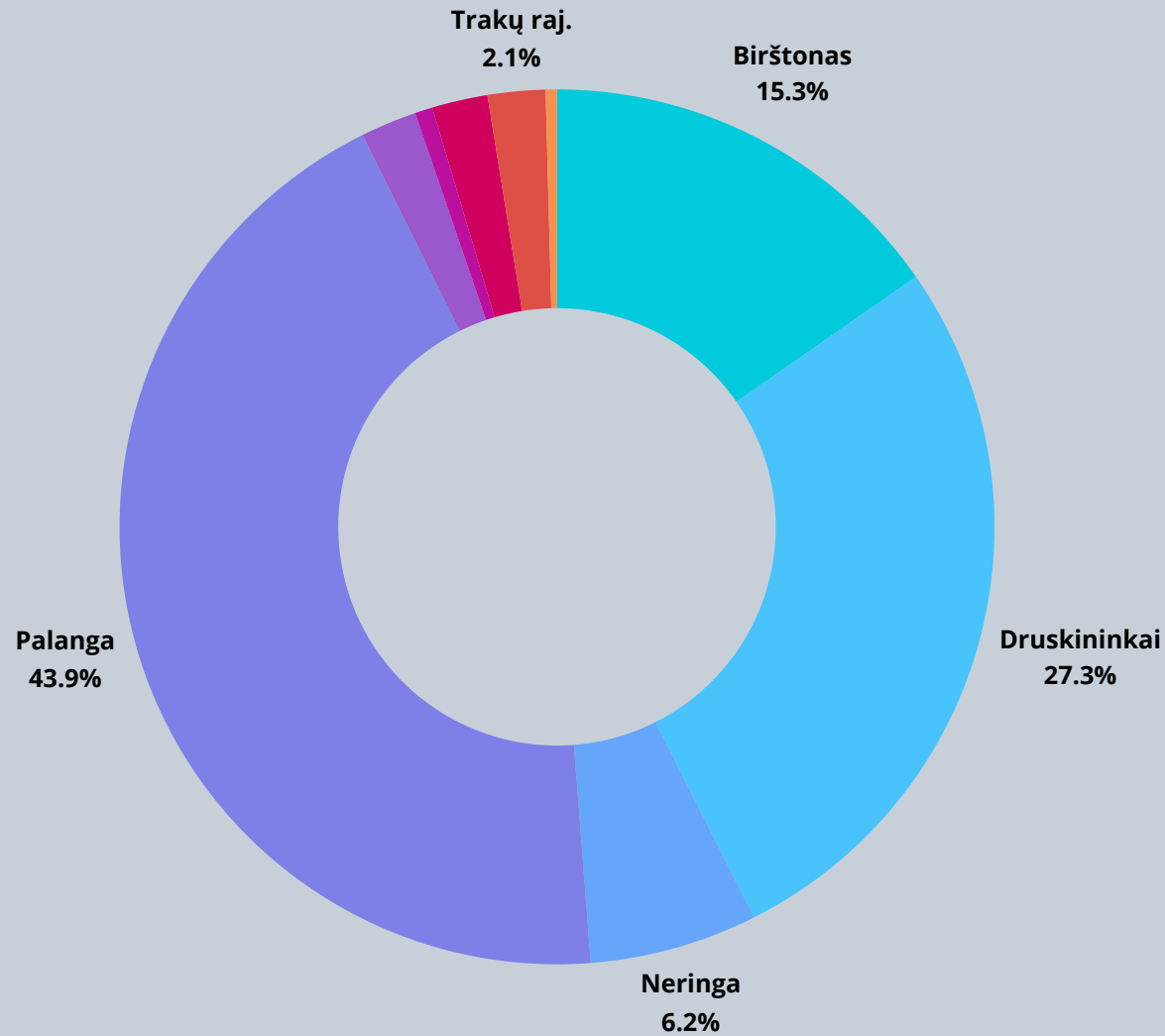


DAR MAŽDAUG 20
PROC. APIE 700 VIETŲ
NĖRA REGISTRUOTI
VARTOTOJŲ TEISIŲ
APSAUGOS TARNYBOS
REGISTRE, TEIKIA
PASLAUGAS, VIEŠINASI
SOC.MEDIJOJE BET
NESIREGISTRUOJA
VTAT

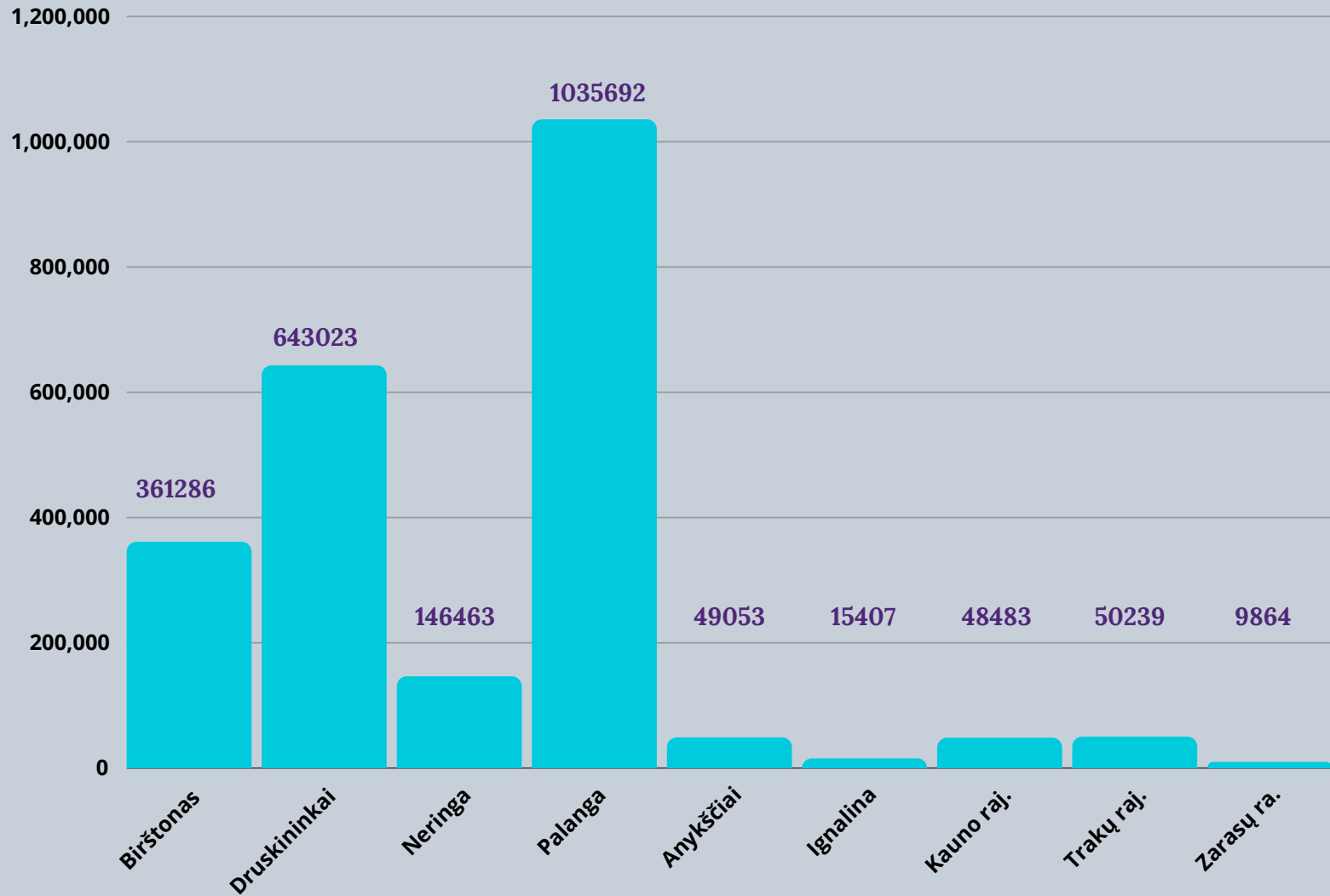
TURISTŲ APGYVENDINIMO VIETŲ SKAIČIUS TRAKŲ RAJONE 2023 METAIS



NAKVYNIŲ SKAIČIUS LIETUVOS KURORTUOSE IR KURORTINĖSE TERITORIJOSE 2023 M 9 MĖN.



NAKVYNIŲ SKAIČIUS LIETUVOS KURORTUOSE IR KURORTINĖSE TERITORIJOSE 2023 M 9 MĖN.



PAGAL NAKVYNIŲ SKAIČIŲ LIETUVOS KURORTUOSE IR KURORTINĖSE TERITORIJOSE 2023 M 9 MĖN.

1 PALANGA

2 DRUSKININKAI

3 BIRŠTONAS

4 NERINGA

5 **TRAKAI**

6 ANYKŠČIAI

7 KAUNO R.

8 IGNALINA

9 ZARASAI

NAKVYNIŲ SKAIČIUS LIETUVOS KURORTUOSE IR KURORTINĖSE TERITORIJOSE

2022 - 2023 M. 9 MĖN.

	2022 I	2022 II	2022 III	2022 9	2023 I	2023 II	2023 III	2023 9
Birštonas	97899	110387	119131	327417	96704	116553	148029	361286
Druskininkai	203663	234466	290079	728208	132776	231109	279138	643023
Neringa	11546	65940	120492	197978	5389	64380	76694	146463
Palanga	140022	278516	675396	1093934	142270	355007	538415	1035692
Anykščiai	10714	14848	20136	45698	12304	14561	22188	49053
Ignalina	4144	8383	12798	25325	2306	4954	8417	15677
Kauno r.	9217	14241	23726	47184	15077	16094	17312	48483
Trakai	8967	21437	35836	66240	6200	19473	24566	50239
Zarasai	729	1815	3461	6005	866	5328	1877	8071
Ignalina	4144	8383	12798	25325	2306	4954	8417	15677

- DUOMENIS PATEIKĖ LIETUVOS KURORTŲ ASOCIACIJAI VALSTYBĖS DUOMENŲ AGENTŪRA.
- 6 IŠ 9 KURORTUOSE IR KURORTINĖSE TERITORIJOSE 2023 M. PASTEBIMAS NAKVYNIŲ SKAIČIAUS SUMAŽĖJIMAS.
- TRAKUOSE DĖL OBJEKTYVIŲ PRIEŽASČIŲ - NES STATISTIŠKAI VIS DAR SKAITOSI IDW ESPERANZA - NORS 1.5 METŲ OBJEKTAS REKONSTRUOJAMAS, IR TRAKŲ RAJONO DIDŽIAI DAUGUMAI APGYVENDINIMO VIETŲ NĖRA ĮSTATYMŲ PRIEVOLĖS TEIKTI STATISTIKOS DUOMENIS.

TURISTŲ SKAIČIUS APGYVENDINIMO VIETOSE LIETUVOS KURORTUOSE IR KURORTINĖSE TERITORIJOSE

2022 - 2023 M. 9 MĖN.

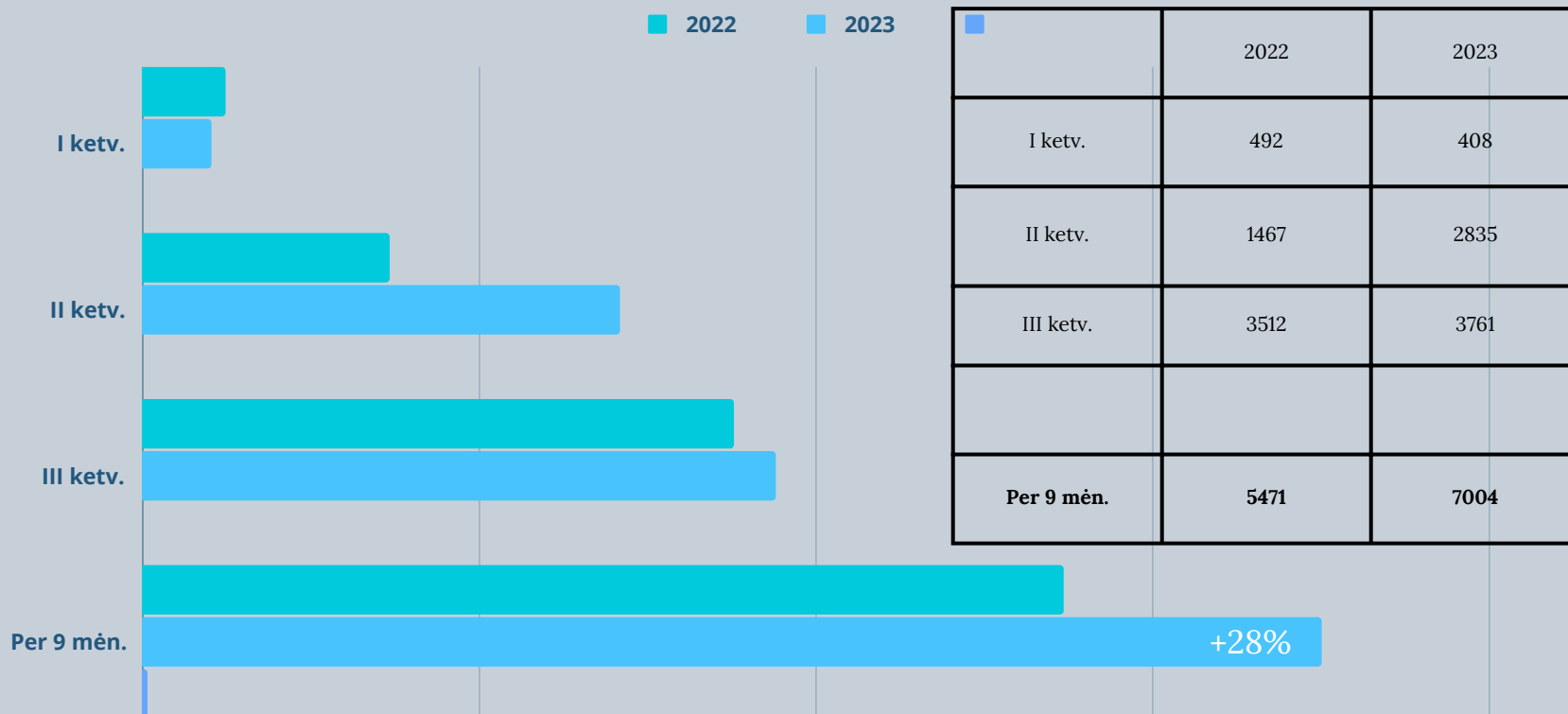
	2022 I	2022 II	2022 III	2022 9	2023 I	2023 II	2023 III	2023 9
Birštonas	44239	46862	47629	138730	42827	43820	52164	138811
Druskininkai	85602	95256	101077	281935	66845	87511	92874	247230
Neringa	5190	29001	45434	79625	2720	29377	31652	63749
Palanga	64741	116816	248896	430453	50596	131375	178347	360318
Anykščiai	5624	8645	11717	25986	6841	8322	11404	26567
Ignalina	1815	3573	5797	11185	1410	3342	4447	9199
Kauno r.	4121	6047	10298	20466	6007	8012	7459	21478
Trakai	6576	13646	21118	41340	4654	11529	14330	30513
Zarasai	729	1851	3461	6041	866	2297	1178	4341

- DUOMENIS PATEIKĖ LIETUVOS KURORTŲ ASOCIACIJAI VALSTYBĖS DUOMENŲ AGENTŪRA.
- 6 IŠ 9 KURORTUOSE IR KURORTINĖSE TERITORIJOSE PASTEBIMAS NAKVOJUSIŲ TURISTŲ SKAIČIAUS SUMAŽĖJIMAS.
- TRAKUOSE DĖL OBJEKTYVIŲ PRIEŽASČIŲ - NES STATISTIŠKAI VIS DAR SKAITOSI IDW ESPERANZA - NORS 1.5 METŲ OBJEKTAS REKONSTRUOJAMAS, IR TRAKŲ RAJONO DIDŽIAJAI DAUGUMAI APGYVENDINIMO VIETŲ NĖRA ĮSTATYMŲ PRIEVOLĖS TEIKTI STATISTIKOS DUOMENIS.

NAKVOJUSIŲ TRAKŲ APGYVENDINIMO VIETOSE UŽSIENIO TURISTŲ SKAIČIUS

2022 - 2023 PER 9 MĖN.

PANDEMIJOS IR KARO PRIEŠ UKRAINĄ PRADŽIOJE UŽSIENIEČIŲ TURISTŲ SKAIČIUS BUVO ŽENKLAI KRITĖS. PAGRINDINIAI TURISTAI BUVO LIETUVIAI, TAIP PAT IR NAKVYNĖS VIETOSE. TAČIAU 2023 METAIS LYGINASI TURISTŲ IR NAKVYNIŲ SKAIČIAI SU IKI PANDEMINIAIS - NES LIETUVIAI KELIAUJA ATOSTOGAUTI Į UŽSIENĮ IR VIS DAUGIAU UŽSIENIEČIŲ SULAUKIAME LIETUVOJE, TODĖL NAKVYNIŲ SKAIČIUS JŲ AUGA, BET DAR NESIEKIA IKI PANDEMINIO LYGIO.



Valstybės duomenų agentūra už 2023 metus
duomenis turistų apgyvendinimo įstaigose
skelbia kovo - balandžio mėnesiais.
Tuomet detali analizė bus pateikta
2024 M. BALANDŽIO - GEGUŽĖS MĖN.
www.trakai-visit.lt

